

<テキストの使用方法>

テキストは、PDF と Word（編集用）の 2 種類をご用意しています。普段の学習には PDF をご利用下さい。編集用は自由に編集できます。完全に覚えた箇所を削除しても良いですし、自分の言葉を付け加えたり、調べた内容をコピーペーストしたり、アンダーラインを引いたり、太字にしたり、Word 機能そのままをご利用いただけます。

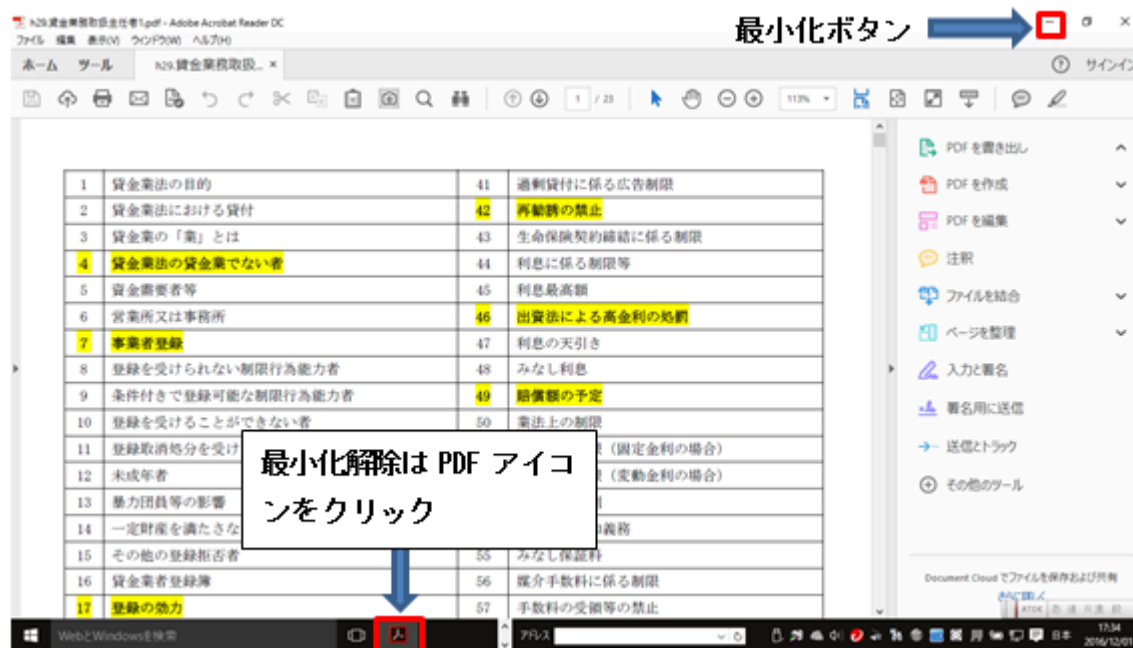
1.貸金業務取扱主任者1

2.貸金業務取扱主任者1 (編集用)

テキストを開きましたら、まずは「流し読み」して下さい。テキスト内容をそのまま覚えようとしても、簡単には覚えられません。どんな制度になっているのか、その概要だけ掴めれば十分です。

テキストには音声解説ファイルもついています。テキストを開示しましたら、一旦、最小化して、テキストに合致した音声を再生させてください。再生が開始しましたら、最小化を解除しテキストを再度、表示させます。

音声解説を聴きながら、テキストをスクロールさせていってください。



音声ファイルは MP3 ファイルです。ご利用されているパソコン内に存在する再生ソフトによって、アイコンデザインは変わりますのでご了承下さい。

1.貸金業務取扱主任者1

2.貸金業務取扱主任者1 (編集用)

3.1.1-25 (音声解説)

4.1.26-50 (音声解説)

5.1.51-70 (音声解説)

6.1.71-80 (音声解説)

<SPM の使用方法>

勉強の中心は問題集です。問題集をやることで短期間合格の夢が叶います。開始前にファイルコピーを取って下さい。コピーしておけば、常に新しいファイルを再利用することができます。

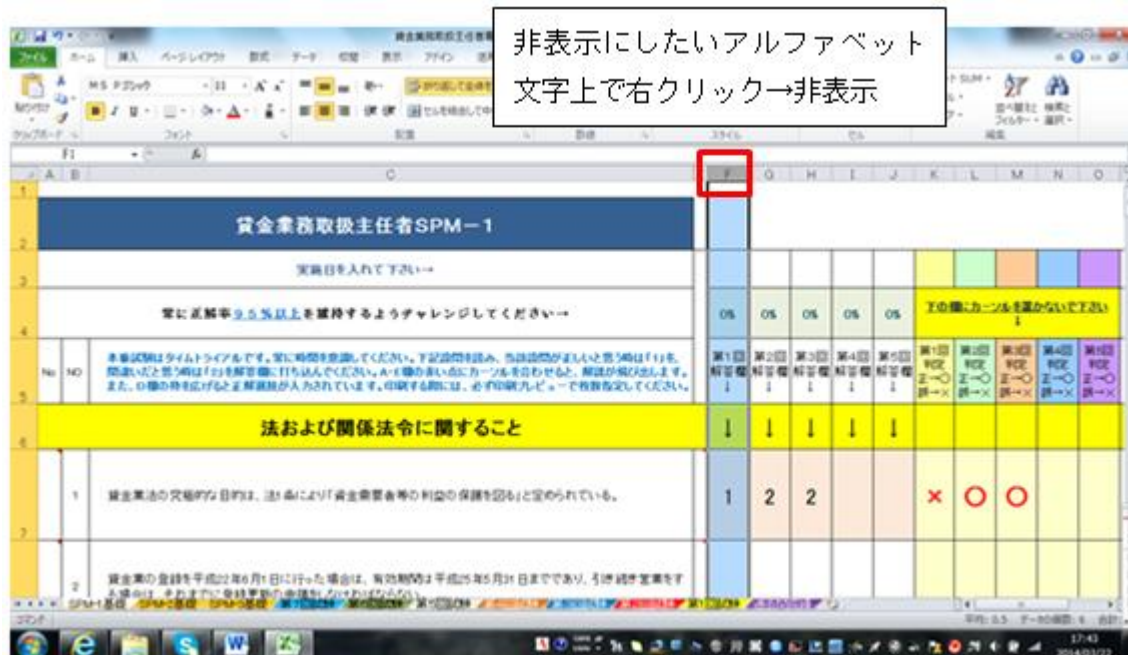
ファイルを「右クリック」→「コピー」です。続いて、保存したい場所で「右クリック」→「貼り付け」でコピーファイルが出来ます。

貸金業務取扱主任者専用SPM問題集.xlsx

各設問を読み、その設問内容が正しいと思う時には「1」を、間違っていると思う時には「2」を解答欄である F～J の縦セルに入力します。お客様の回答が正しければ「○」、間違っていれば「×」が表示されます。この○が連続3回続くまで復習が必要です。(同日に3回やって下さい)

貸金業務取扱主任者SPM1問題集									
貸金業務取扱主任者SPM-1									
実施日を入れて下さい→									
常に正解率95%以上を維持するようチャレンジしてください→									
No	NO	第1回 解答欄	第2回 解答欄	第3回 解答欄	第4回 解答欄	第5回 解答欄	第1回 判定 正→○ 誤→×	第2回 判定 正→○ 誤→×	第3回 判定 正→○ 誤→×
法および関係法令に関すること									
1	貸金業法の究極的な目的は、法1条により「貸金業者等の利益の保護を図る」と定められている。	1	2	2			×	○	○
2	貸金業の登録を平成22年6月1日に行った場合は、有効期限は平成25年5月31日までであり、引き続き営業をす								

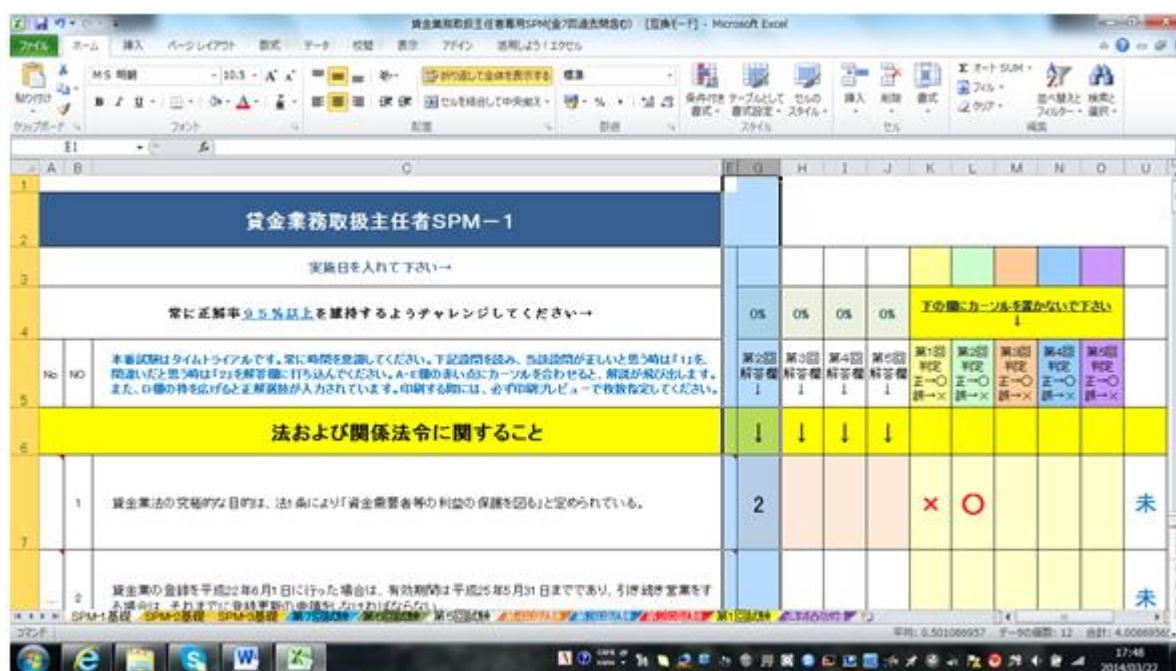
上記のように2回目の回答を G セルに入力する際に前回のお客様の回答が見えている状態では意味がありません。ですので、前回の回答は非表示にします。非表示の方法は非表示にしたいセルのアルファベット文字上で右クリックしてください。例：F の縦セルを非表示にするには、「F」の文字上で「右クリック」します。



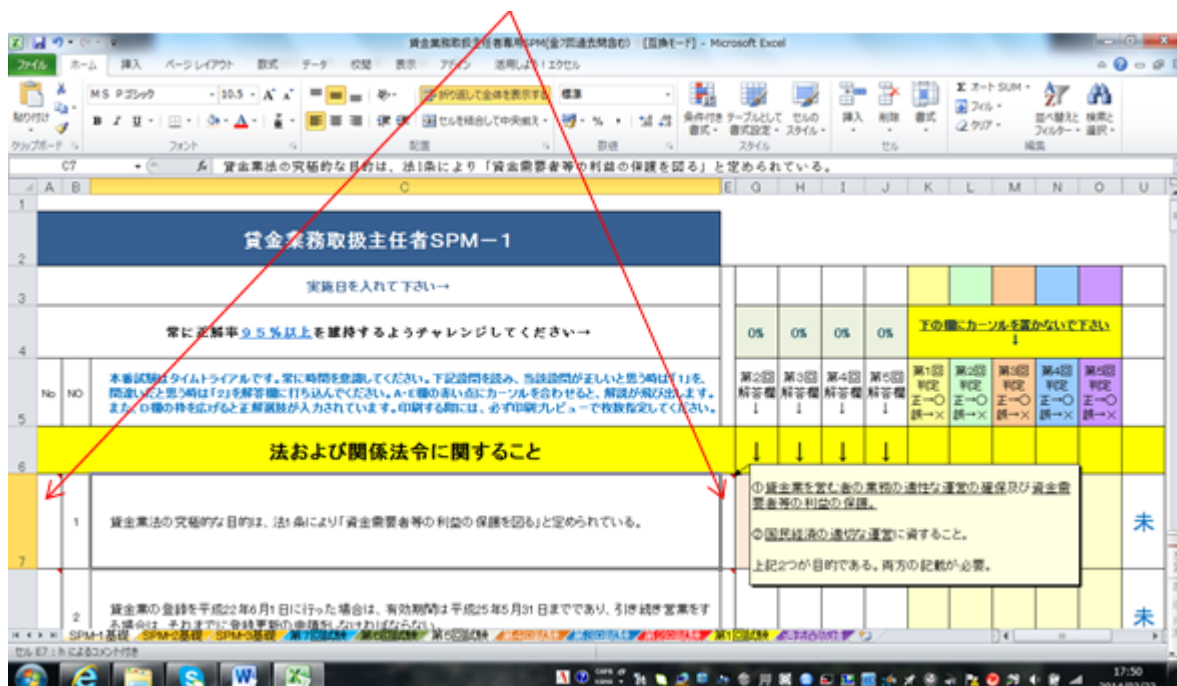
右クリックしますと、「非表示」という項目が出てきますので、そこを「左クリック」して下さい。
Fの縦セルが非表示になります。※「削除」を選択しないようご注意ください。

「再表示」させたい場合には、隣合わせのセルの文字をドラッグしてください。

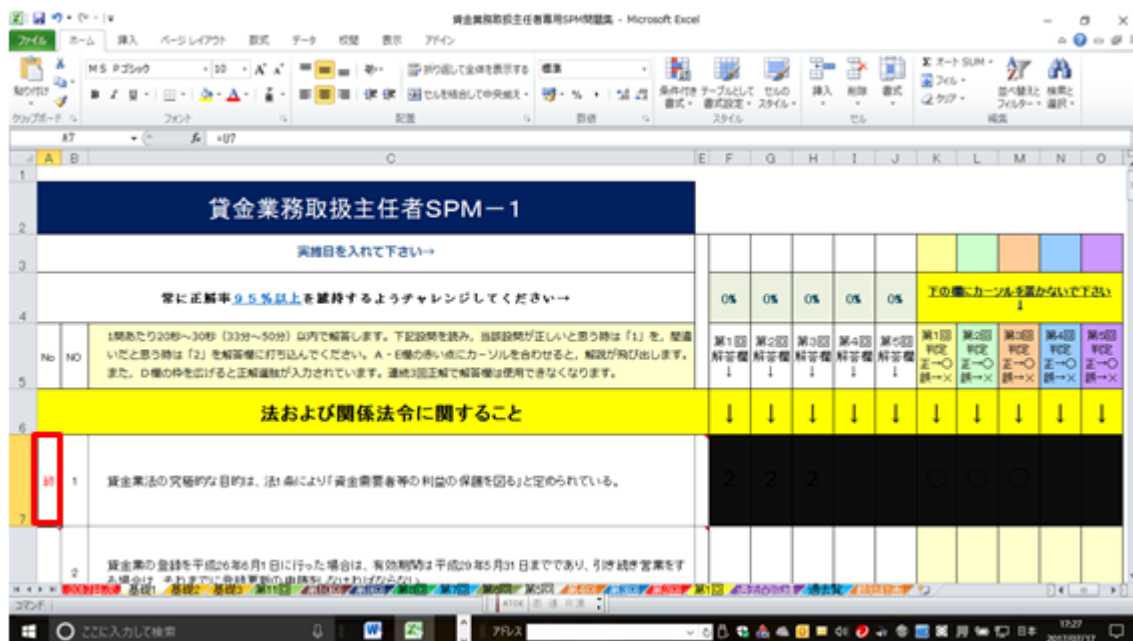
例：下記の図では1回目解答欄のFセルが非表示になっています。これを開示するには、E文字上で
右クリックした状態で、隣のGの文字までカーソル移動させます。下記のように色がつきましたら、
手を離し「右クリック」→「再表示」を選択します。



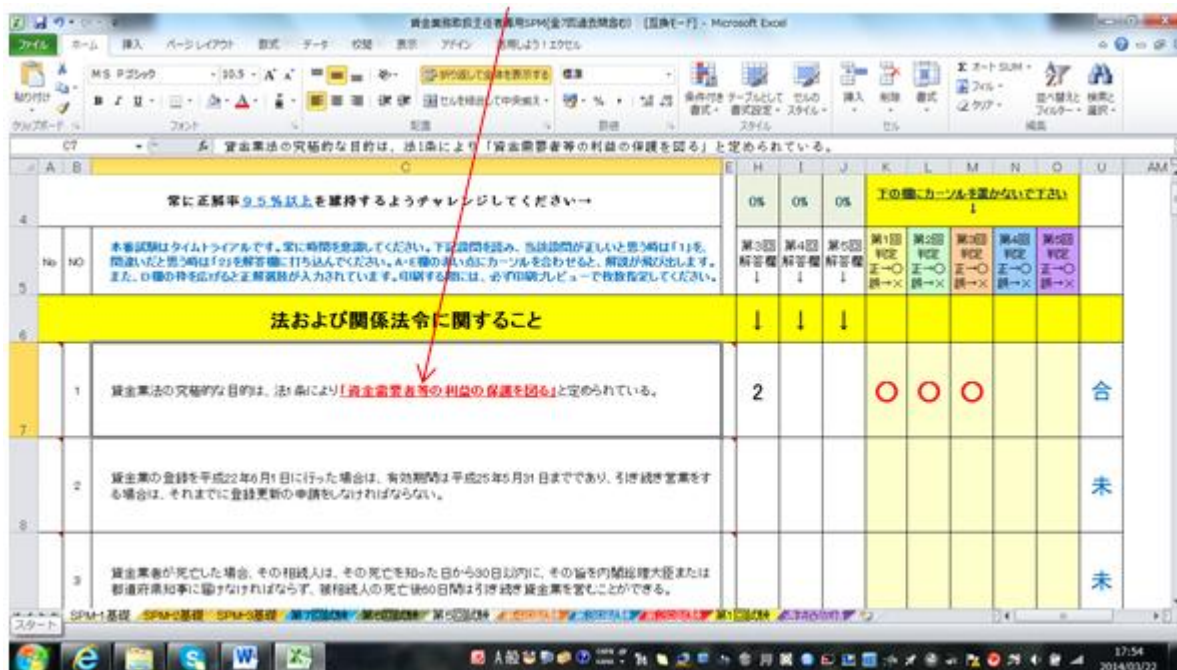
間違った個所につきましては、解説をお読み下さい。解説は各設問セル（横セル）のA欄、またはE欄にカーソルを合わせますと、飛び出します。



3回正解しますと「終了」の「終」の文字が出てきます。尚、連続3回正解した設問は、十分に理解できていると判断できます。このような設問は何度も復習する必要はありません。時間をかけすぎないようにご注意くださいませ。3回連続正解で黒塗りされます。



SPM 問題集はお客様に自由に編集いただけるようになっております。気になる語句を赤字にしたり、太字にしたり、アンダーラインを引いたり、ご自身が覚えやすいように加工していただくことができます。



SPM 問題集は汎用のエクセルソフトで作成されています。通常のエクセル機能をすべて兼ね備えていますので、便利機能などはインターネットで調べて確認することもできます。

「エクセル ○○するには」といったように、インターネットでお調べ下さい。

恐れ入りますが、パソコンやエクセルの基本操作についてのご質問はご遠慮いただきますよう、お願い致します。

学習内容につきましては、24 時間メールにて受け付けております。問題を解きながら、わからないところがありましたら、お気軽にご質問ください。(お渡ししましたメールアドレスにお送り下さい)

なるべく早い時期に SPM 問題集の正解率が 90%を超えるよう頑張ってください。

この問題集の正解率が 90%を超えることができれば、ほぼ合格が可能です。

しかし、正解回答を丸暗記するだけではいけません。

全ての正誤判断根拠は設問文の中に含まれています。根拠となるキーワードに気付くことが合格への近道です。なぜ、○（または×）と判断するのか、回答する前にご自身の中で必ず唱えてから回答して下さい。

各設問には解説が付されていますが、設問を解く度に解説を読むのではなく、一定量の問題を解き終えてから、間違った設問についてのみ解説をお読み下さい。解説内容を確認しましたら、すぐに2回目、3回目を続けて実行してください。

同日に連続3回実行することで、記憶の持続期間が飛躍的に伸びます。また、速読力や読解力が身につきます。何度も問題を読むことで、どのような内容が出題されやすいのかを把握することができます。また、どのような言い回しで出題者が問題を作成し、どのような言い回しの時には○または×になりやすいかを把握することもできます。

勉強時間、勉強期間はなるべく早く終わる努力が必要です。短期間で終了しますと、それだけ復習回数を多く確保することが可能となり、知識の定着に効果的です。

以上になりますが、最後まで諦めることなく、やり遂げていただければと思います。諦めない限り、合格に近づくことができるはずです。頑張ってください。

※ご質問専用メールアドレス

imai@imai-academy.net

ご質問時はお名前を必ず明記してください。お名前の無いご質問にはお応えできません。

ご注文はこちらかお願いいたします。

[貸金業務取扱主任者/国家資格/人気講座 \(imai-academy.net\)](https://imai-academy.net)

井真井アカデミー